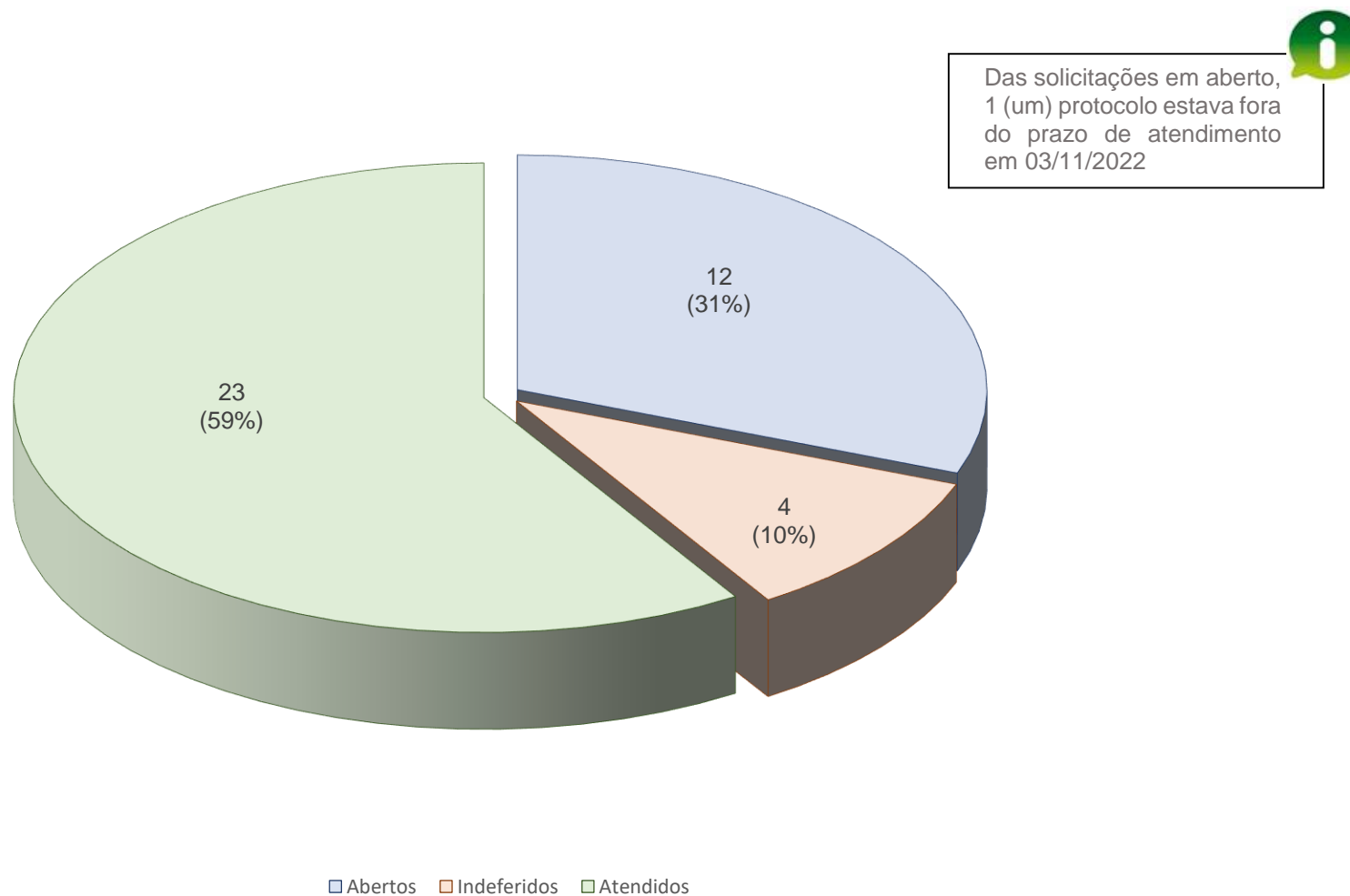


Relatório de Estatísticas e-SIC

Gráfico informativo referente a quantidade de solicitações recebidas, deferidas e indeferidas em Outubro de 2022.

Solicitações de 01/10/2022 a 31/10/2022 – Situação em 03/11/2022

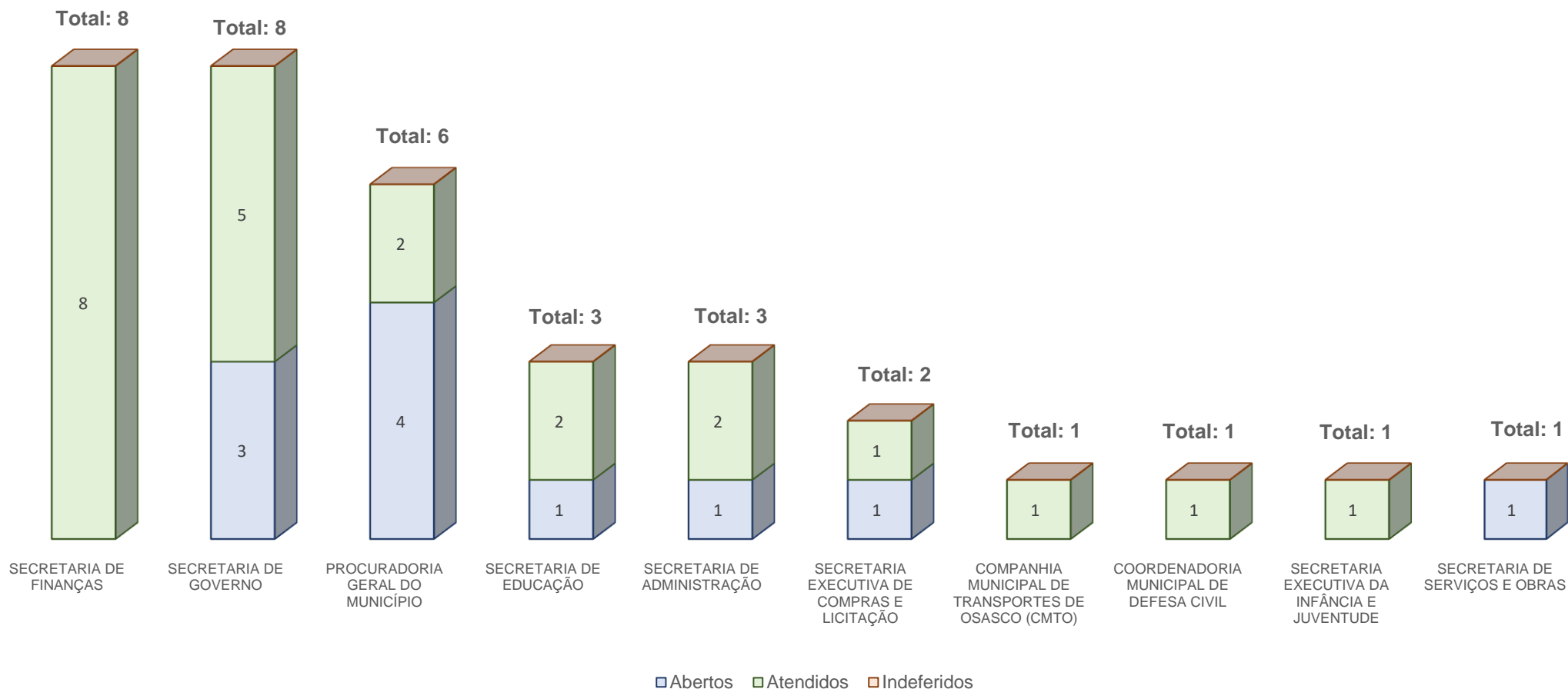


Total de solicitações recebidas em Outubro de 2022: 39

Relatório de Estatísticas e-SIC

Gráfico informativo dos 10 órgãos que receberam mais solicitações em Outubro de 2022.

Solicitações de 01/10/2022 a 31/10/2022 – Situação em 03/11/2022

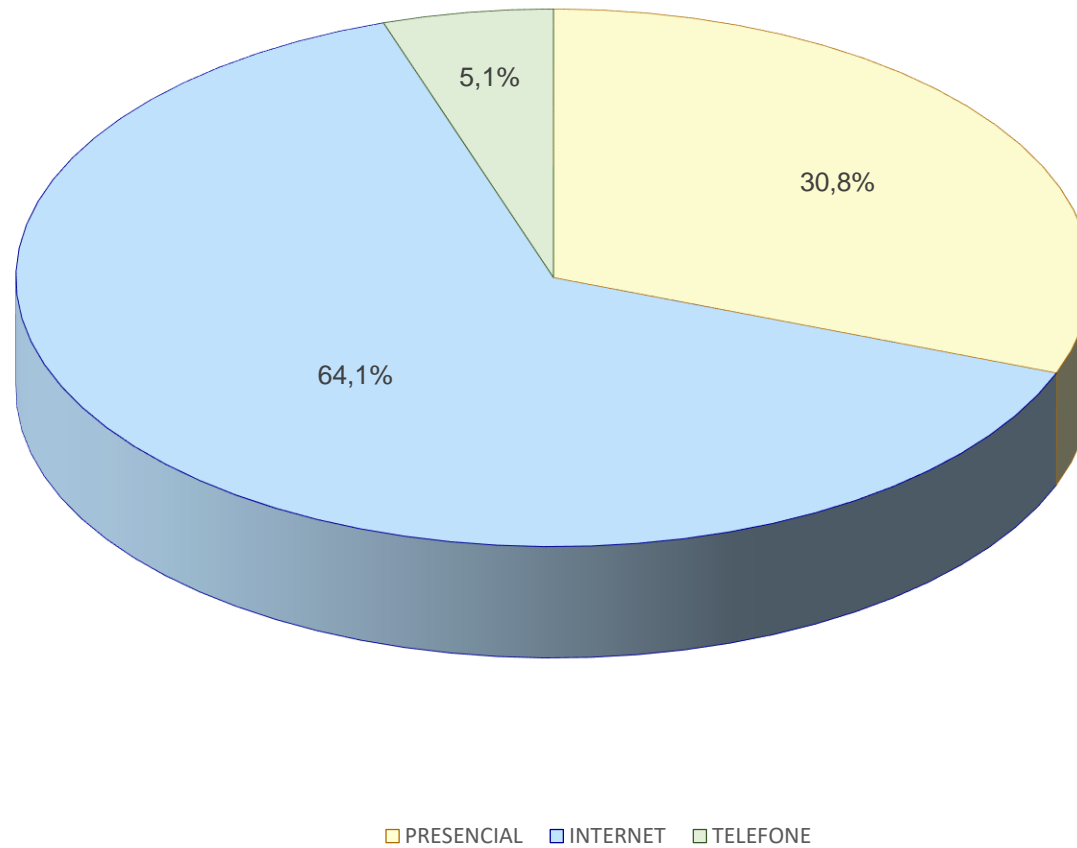


✓ A Ouvidoria Geral foi responsável pela devolutiva de 5 (cinco) protocolos, cuja maioria (4 protocolos) se trata de recusas relacionadas a pedidos genéricos, informações inexistentes, pedidos não condizentes com solicitações de informação ou ajustes na solicitação, ao qual já seriam inviáveis de identificar o órgão responsável e encaminhamento da solicitação.

✓ Das solicitações de informações contabilizadas para a Secretaria de Governo, 6 protocolos foram destinados à Secretaria Executiva de Licenciamento e Cadastro Imobiliário e Controle do Uso do Solo (antigo Departamento de Uso do Solo – DUS), órgão vinculado à referida secretaria, a partir de 2021.

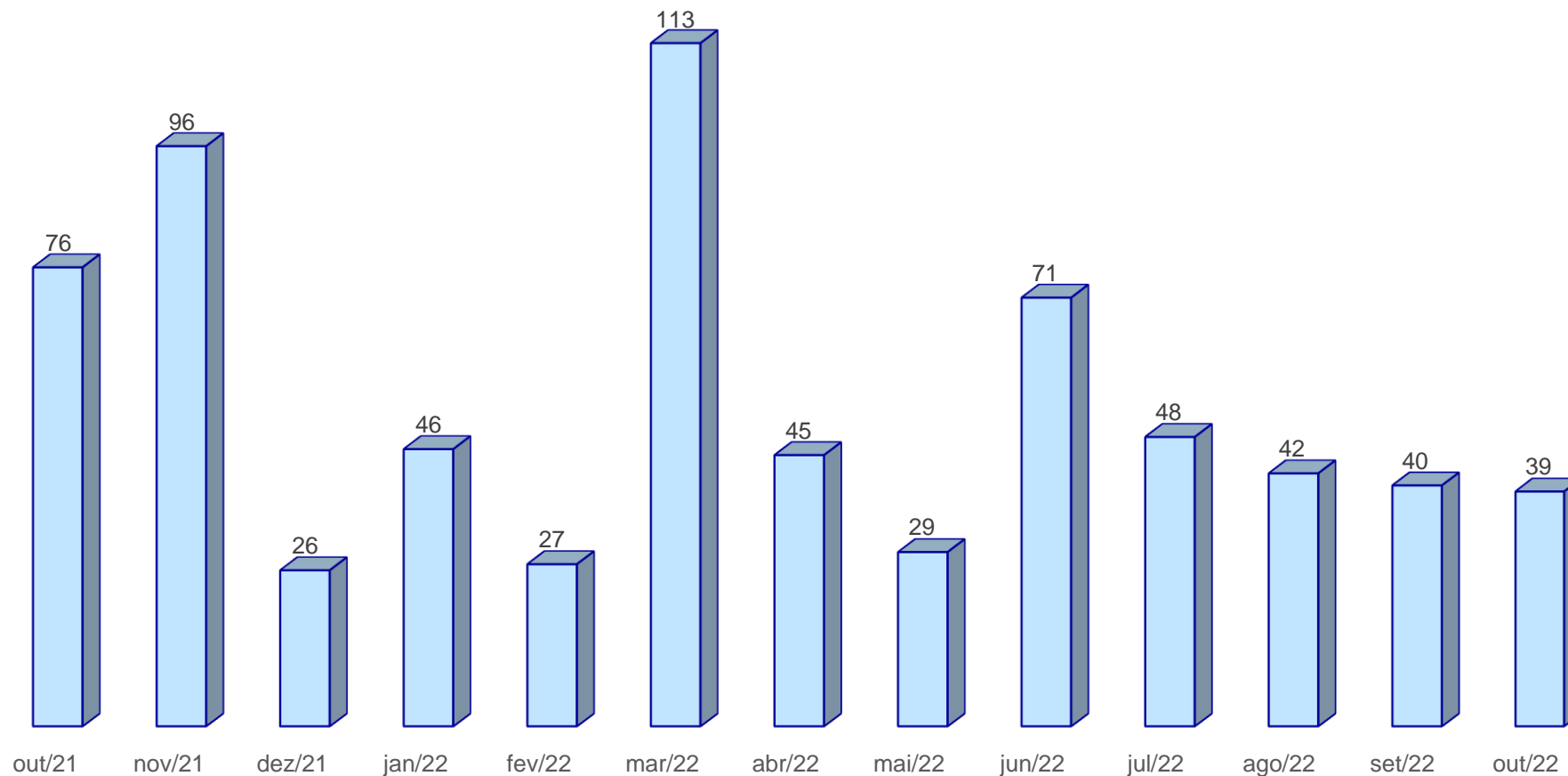
Relatório de Estatísticas e-SIC

Gráfico informativo referente a quantidade de solicitações recebidas em Outubro de 2022 por canal de atendimento.
Solicitações de 01/10/2022 a 31/10/2022. – Situação em 03/11/2022



Total de solicitações recebidas em Outubro de 2022: 39

Gráfico informativo referente a quantidade de solicitações recebidas por mês de 01/10/2021 a 31/10/2022 – Situação em 03/11/2022.



Total de solicitações recebidas entre 01/10/2021 a 31/10/2022: 698

Total de solicitações recebidas desde a criação do SIC (de 25/07/2017 a 31/10/2022): 3797